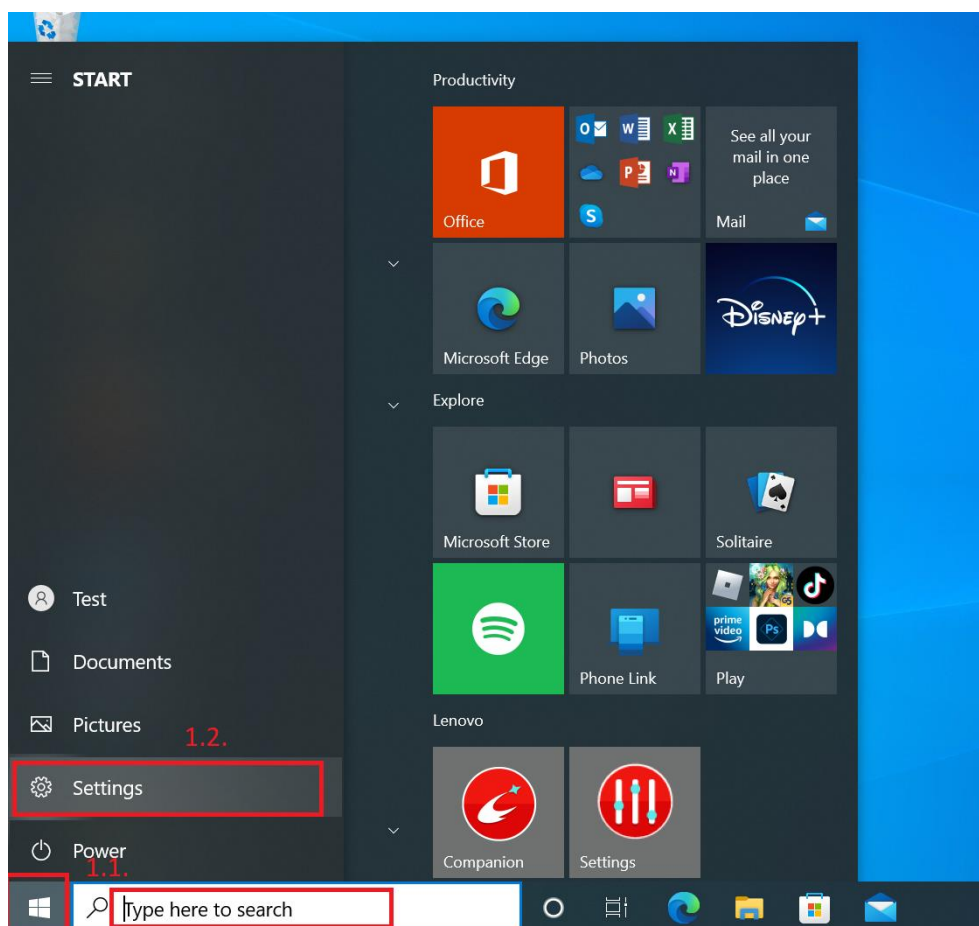
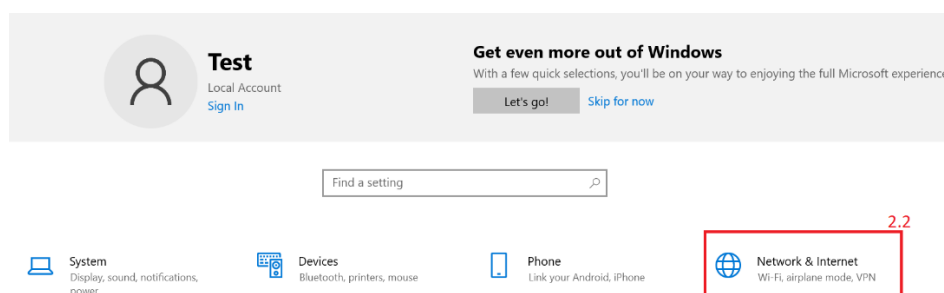


## Operacinės sistemos *Windows 10* (EN) DNS nustatymų keitimas

1. Operacinės sistemos *Windows 10* paieškos laukelyje įveskite žodį „**Settings**“ arba spauskite ant piktogramos „**Start**“ (1.1) *Windows* operacinės sistemos apatiniame kairiajame kampe. Iš meniu pasirinkite sistemos nustatymų „**Settings**“ piktogramą (1.2) ir spauskite ant jos.

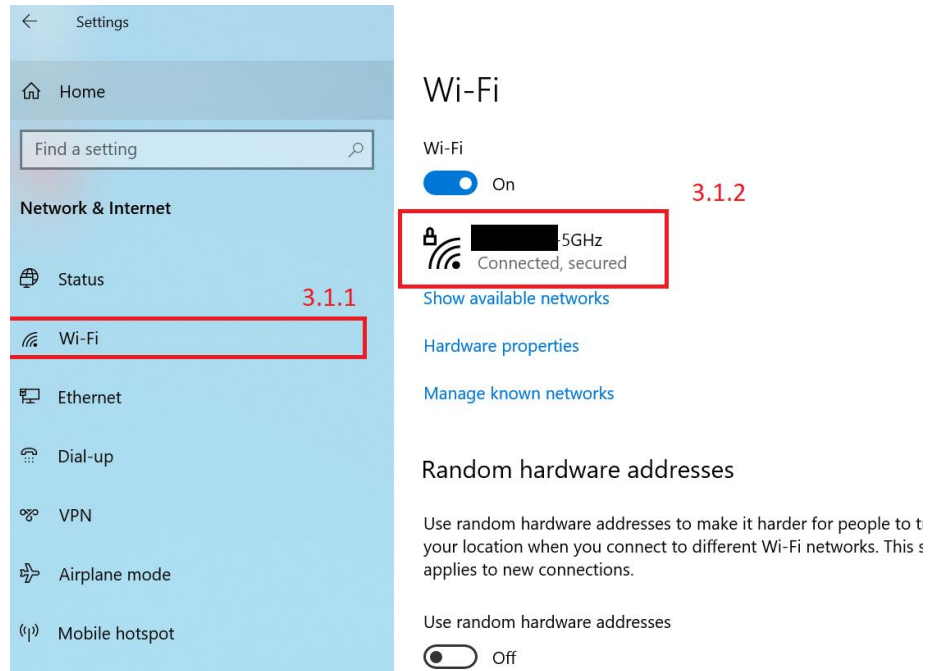


2. Nustatymų lange „**Settings**“ suraskite tinklo nustatymų „**Network & Internet**“ piktogramą ir spauskite ant jos (2.2).

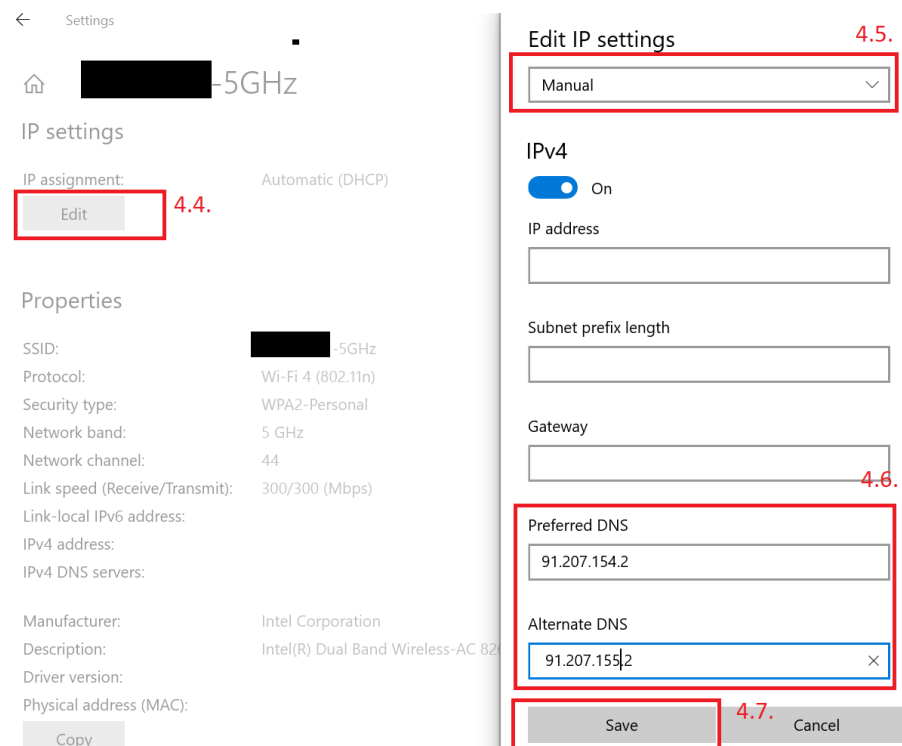


3. Tinklo nustatymų lange „**Network & Internet**“ atlikite vieną iš nurodytų veiksmų:

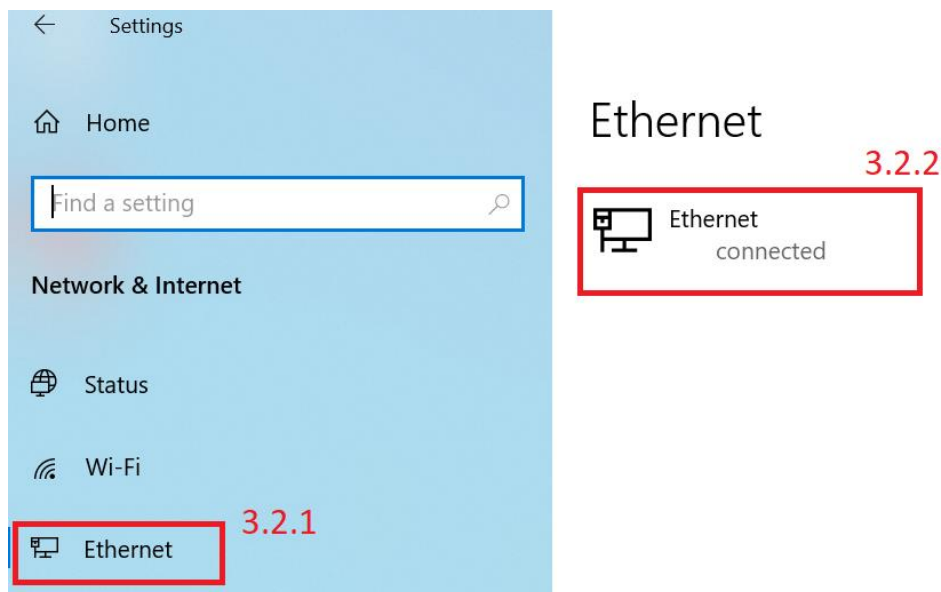
3.1. Jei naudojate *Wi-Fi* tinklą (belaidis tinklas), pasirinkite „**Wi-Fi**“ (3.1.1), tada pasirinkite *Wi-Fi* tinklą, prie kurio esate prisijungęs (3.1.2).



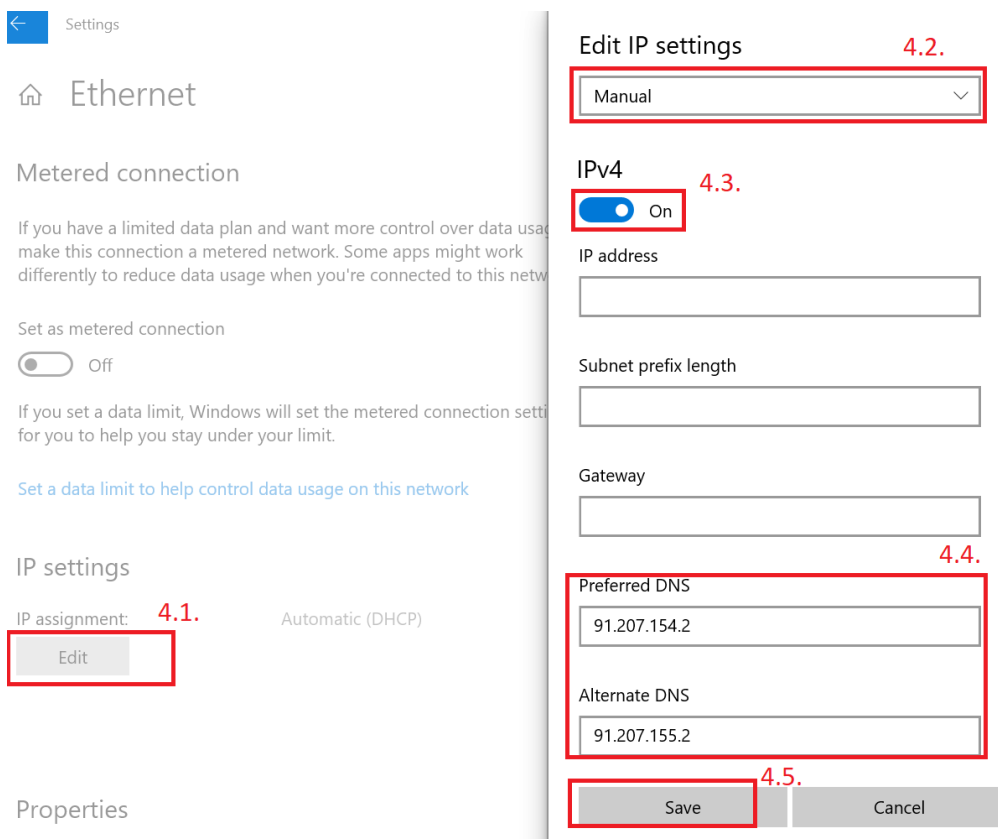
3.1.2 Išplėstinio tinklo nustatymo lange pereikite į „**IP settings**“ skiltį ir spauskite „**Edit**“ (4.4). Redagavimo skiltyje pasirinkite priskyrimo būdą „**Manual**“ (4.5), įjunkite „**IPv4**“, įveskite naujus DNS rekursinio sprendiklio IP adresus (4.6). Patvirtinkite nustatymus spausdami „**Save**“ (4.7).



3.2. Jei naudojate ethernet tinklą, t. y. kompiuteris prie interneto tinklo prijungtas laidu, pasirinkite „**Ethernet**“ technologiją (3.2.1), tada pasirinkite ethernet tinklą, prie kurio esate prisijungę (3.2.2).



3.2.1 Išplėstinio tinklo nustatymo lange pereikite į „**IP settings**“ skiltį ir spauskite „**Edit**“ (4.1). Redagavimo skiltyje pasirinkite priskyrimo būdą „**Manual**“ (4.2), įjunkite „**IPv4**“ (4.3), suveskite naujus DNS rekursinio sprendiklio IP adresus (5.1). Patvirtinkite nustatymus spausdami „**Save**“ (5.2).



4. Ar pakeitimai buvo sėkmingi galite patikrinti naršyklėje suveddami arba spausdami ant nuorodos <http://žalinga-svetainė.lt>. Jei gaunate pranešimą kad „Tinklapis blokuojamas“, tai sveikiname - Jūs naudojate DNS užkardos paslauga. Jei negaunate pranešimo „Tinklapis blokuojamas“, patikrinkite nustatymus ir bandykite iš naujo.



The image shows a warning message from NKSC. On the left, there is a yellow vertical bar with a red shield icon containing a white exclamation mark. To the right of the bar, the text reads: **Tinklapis blokuojamas**. Below the title, it says: 'Tinklapis, kurį bandote pasiekti, buvo pažymėtas kaip žalingas. Siekiant apsaugoti Jūsų kompiuterį nuo galimos žalos, priėjimas prie šio tinklalapio blokuojamas.' Then, it provides contact information: 'Jeigu manote, kad tai įvyko per klaidą ar turite klausimų, susisiekite el. p. [uzkarda@nksc.lt](mailto:uzkarda@nksc.lt)'. It also lists the domain as 'žalinga-svetainė.lt' and the timestamp as '2022-10-12 14:57:38'. At the bottom, it says 'Daugiau informacijos: <https://www.nksc.lt/uzkarda.html>'. In the bottom right corner, it says '2022 NKSC'.

5. Jei nebenorite naudotis DNS užkardos paslauga, pašalinkite ar pakeiskite DNS serverių IP adresus, kuriuos suvedėte atlikę 3 punkte nurodytus veiksmus, arba pasirinkite automatinio IP adreso priskyrimo funkciją „**Automatic (DHCP)**“. Pasirinkus šį nustatymą IP adreso parametrus ir DNS serverio adreso parametrus automatiškai nustato jūsų įrenginys arba kitas prieigos taškas.

Šaltinis: [TCP / IP parametų keitimas \(microsoft.com\)](https://www.microsoft.com)