


## Operacinės sistemos *iOS* DNS nustatymų keitimas

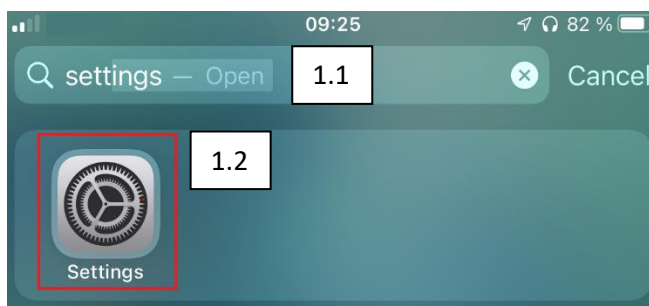
**Pastaba.** *iOS* įrenginių DNS nustatymus keisti leidžiama tik naudojant *Wi-Fi* tinklus. Judriojo ryšio tinklo DNS nustatymus galima keisti tik naudojant papildomas programėles (*Apps*), kurias galima rasti oficialioje *Apple* programėlių parduotuvėje (*Apple App Store*) arba įdiegiant nustatymų profilį. Kaip tai padaryti rasite šioje instrukcijoje [https://www.nksc.lt/doc/dns/pDNS\\_DoH\\_instrukcija\\_pakeisti\\_Apple\\_nustatymus.pdf](https://www.nksc.lt/doc/dns/pDNS_DoH_instrukcija_pakeisti_Apple_nustatymus.pdf)

**Pastaba:**

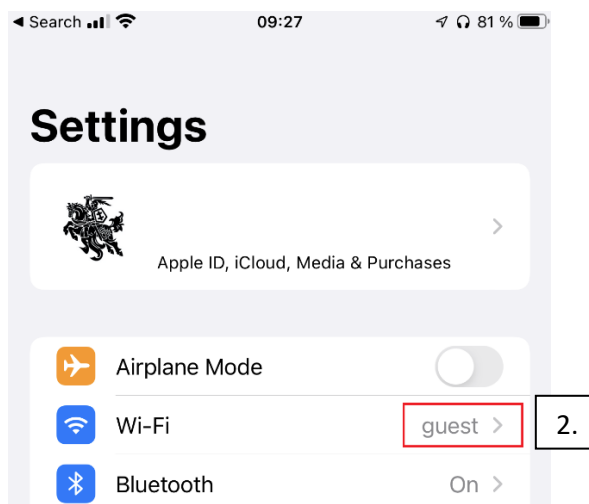
Jei yra naudojama iCloud+ paslauga „Private Relay“ - ji turi būti išjungta.



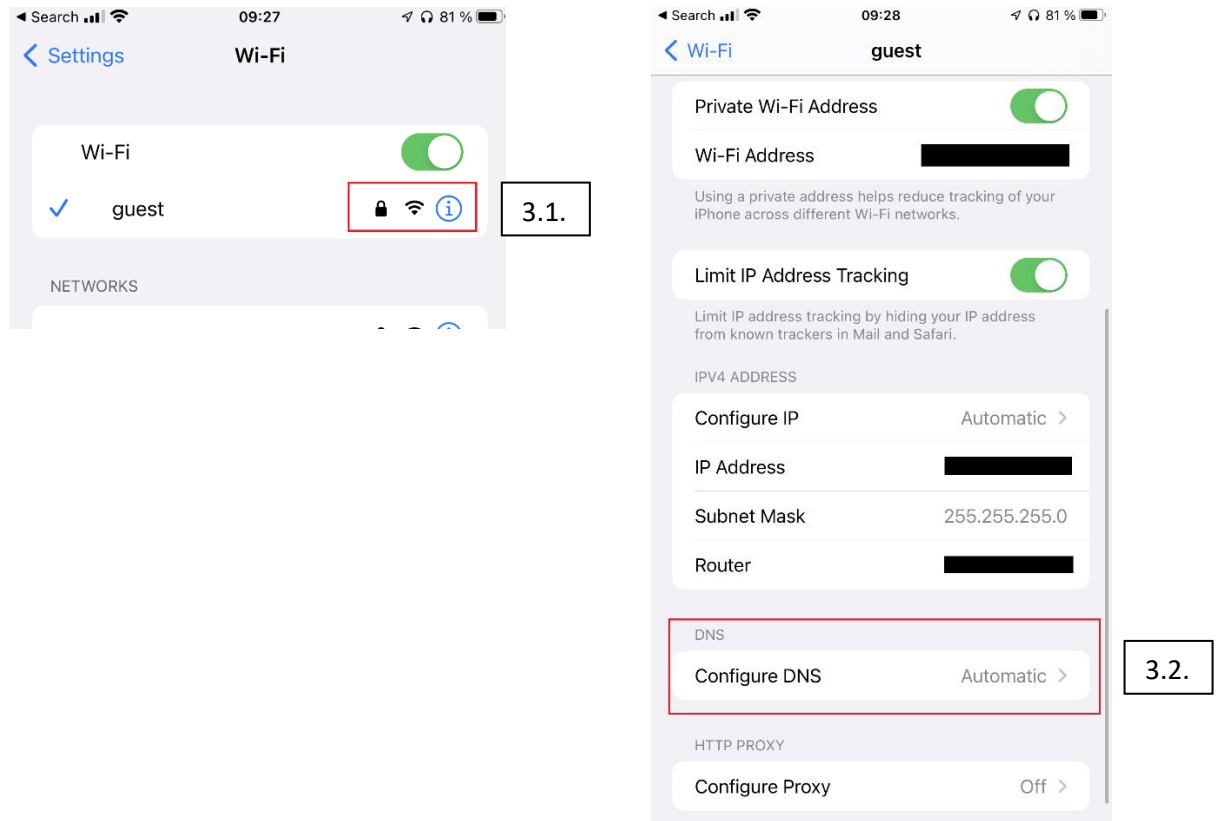
1. *Apple* telefono ar kito *iOS* įrenginio programų paieškos langelyje (1.1) įveskite žodį „**Settings**“ ir spauskite ant piktogramos (1.2).



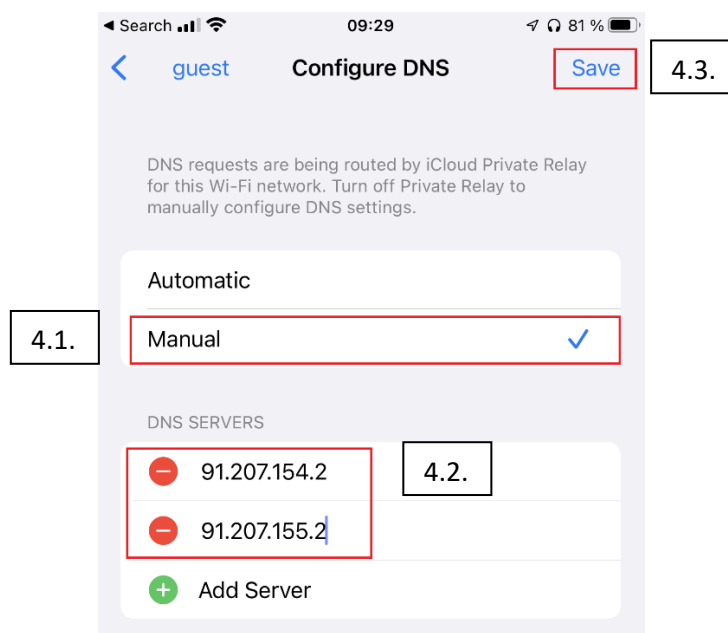
2. Nustatymų lange „**Settings**“ suraskite nuorodą „**Wi-Fi**“ ir spauskite ant jos. Prisijunkite prie *Wi-Fi* tinklo, jei dar nesate prisijungęs (2).



3. *Wi-Fi* tinklo nustatymų lange „**Wi-Fi**“ suraskite *Wi-Fi* tinklą, prie kurio jau esate prisijungę, ir dar kartą spauskite (3.1). Atsivėrusiame išplėstiniame *Wi-Fi* tinklo nustatymų lange pasirinkite DNS konfigūravimo nuorodą „**Configure DNS**“ (3.2).



4. DNS nustatymų skiltyje pasirinkite rankinį DNS nustatymo būdą „**Manual**“ (4.1) ir pridėkite naujus DNS rekursinio sprendiklio IP adresus (4.2). Patvirtinkite nustatymus spausdami „**Save**“ (4.3).



5. Ar pakeitimai buvo sėkmingi galite patikrinti naršyklėje suveddami arba spausdami ant nuorodos <http://žalinga-svetainė.lt>. Jei gaunate pranešimą kad „Tinklapis blokuojamas“, tai sveikiname - Jūs naudojate DNS užkardos paslauga. Jei negaunate pranešimo „Tinklapis blokuojamas“, patikrinkite nustatymus ir bandykite iš naujo.



6. Jei nebenorite naudotis DNS užkardos paslauga, pasirinkite automatinį („**Automatic**“) DNS nustatymo būdą (žr. 4 punktą). Pasirinkus šį nustatymą DNS serverio adreso parametrus automatiškai nustato jūsų įrenginys arba kitas prieigos taškas.